

ET877 Manguera de neón para uso exterior y decorativo

ESPECIFICACIÓN TÉCNICA

Elaborado por:	Revisado por:
B2G	Diseño de la Red
Revisión #:	Entrada en vigencia:
ET877	22/06/2021



-Esta información ha sido extractada de la plataforma Likinormas de Codensa en donde se encuentran las normas y especificaciones técnicas. Consulte siempre la versión actualizada en <http://likinormas.micodensa.com/>

1. OBJETO

Establecer las condiciones que deben satisfacer las mangueras de neón para alumbrado de uso exterior y decorativo, las cuales deben poseer excelentes características técnicas de desempeño fotométrico, durabilidad y **calidad** para cumplir las condiciones actuales de desempeño en los sistemas de distribución de energía de B.T.

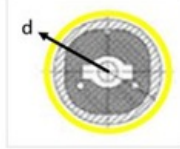
2. ALCANCE

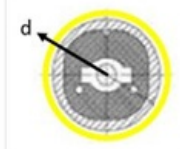
La presente especificación se aplicará para todas las mangueras de neón LED con sus accesorios para alumbrado de uso decorativo en fachadas, iluminación navideña, iluminación arquitectónica, cumpliendo con el REGLAMENTO TECNICO de ILUMINACION Y ALUMBRADO PUBLICO- RETILAP y Normatividad vigente.

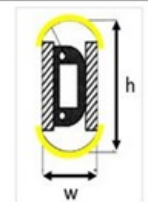
Las mangueras requeridas pueden ser:

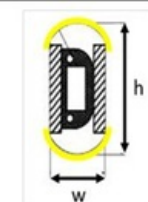
- Manguera NEON - corte 0,5m - vista 360° - 240 Leds/m - Longitud 50m
- Manguera NEON - corte 0,5m - vista 360° - 240 Leds/m - Longitud 30m
- Manguera NEON - corte 0,5m - vista 2 laterales - 120 Leds/m - Longitud 50m
- Manguera NEON - corte 0,5m - vista 2 laterales - 120 Leds/m - Longitud 30m
- Manguera NEON - corte 0,5m - vista 180° - 120 Leds/m - Longitud 50m
- Manguera NEON - corte 0,5m - vista 180° - 120 Leds/m - Longitud 30m
- Otras potencias o referencias de mangueras neón

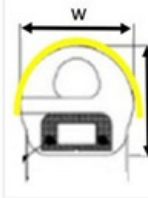
Las mangueras requeridas son los siguientes:


NEON Flexible - 360° View Angle - 240 Leds/m - 0,5 m cut - 50 m Roll											
Kind of Light	Light Colors	Voltage [V]	Frecuency [Hz]	Lenght [m]	Cut Unit [m]	Protection IP	Led per meter	Lumen per m	Size [mm]	Light distribution	Unit
LED	Red	120	60	50	0,5	≥54	240	>500	14 mm Diameter		Reel per 50 mL
	Blue										Reel per 50 mL
	Green										Reel per 50 mL
	Cold White										Reel per 50 mL
	Warm White										Reel per 50 mL
	Pink										Reel per 50 mL
	Purple										Reel per 50 mL
	Orange										Reel per 50 mL

NEON Flexible - 360° View Angle - 240 Leds/m - 0,5 m cut - 30 m Roll											
Kind of Light	Light Colors	Voltage [V]	Frecuency [Hz]	Lenght [m]	Cut Unit [m]	Protection IP	Led per meter	Lumen per m	Size [mm]	Light distribution	Unit
LED	Red	120	60	30	0,5	≥54	240	>500	14 mm Diameter		Reel per 30 mL
	Blue										Reel per 30 mL
	Green										Reel per 30 mL
	Cold White										Reel per 30 mL
	Warm White										Reel per 30 mL
	Pink										Reel per 30 mL
	Purple										Reel per 30 mL
	Orange										Reel per 30 mL

NEON Flexible - Double side View Angle - 120 Leds/m - 0,5 m cut - 50 m Roll											
Kind of Light	Light Colors	Voltage [V]	Frecuency [Hz]	Lenght [m]	Cut Unit [m]	Protection IP	Led per meter	Lumen per m	Size [mm]	Light distribution	Unit
LED	Red	120	60	50	0,5	≥54	120	>320	16h * 9w		Reel per 50 mL
	Blue										Reel per 50 mL
	Green										Reel per 50 mL
	Cold White										Reel per 50 mL
	Warm White										Reel per 50 mL
	Pink										Reel per 50 mL
	Purple										Reel per 50 mL
	Orange										Reel per 50 mL

NEON Flexible - Double side View Angle - 120 Leds/m - 0,5 m cut - 30 m Roll											
Kind of Light	Light Colors	Voltage [V]	Frecuency [Hz]	Lenght [m]	Cut Unit [m]	Protection IP	Led per meter	Lumen per m	Size [mm]	Light distribution	Unit
LED	Red	120	60	30	0,5	≥54	120	>320	16h * 9w		Reel per 30 mL
	Blue										Reel per 30 mL
	Green										Reel per 30 mL
	Cold White										Reel per 30 mL
	Warm White										Reel per 30 mL
	Pink										Reel per 30 mL
	Purple										Reel per 30 mL
	Orange										Reel per 30 mL

NEON Flexible - 180° View Angle - 120 Leds/m - 0,5 m cut - 50 m Roll											
Kind of Light	Light Colors	Voltage [V]	Frecuency [Hz]	Lenght [m]	Cut Unit [m]	Protection IP	Led per meter	Lumen per m	Size [mm]	Light distribution	Unit
LED	Red	120	60	50	0,5	≥54	120	>400	14h * 15w		Reel per 50 mL
	Blue										Reel per 50 mL
	Green										Reel per 50 mL
	Cold White										Reel per 50 mL
	Warm White										Reel per 50 mL
	Pink										Reel per 50 mL
	Purple										Reel per 50 mL
	Orange										Reel per 50 mL

NEON Flexible - 180° View Angle - 120 Leds/m - 0,5 m cut - 30 m Roll											
Kind of Light	Light Colors	Voltage [V]	Frecuency [Hz]	Lenght [m]	Cut Unit [m]	Protection IP	Led per meter	Lumen per m	Size [mm]	Light distribution	Unit
LED	Red	120	60	30	0,5	≥54	120	>400	14h * 15w		Reel per 30 mL
	Blue										Reel per 30 mL
	Green										Reel per 30 mL
	Cold White										Reel per 30 mL
	Warm White										Reel per 30 mL
	Pink										Reel per 30 mL
	Purple										Reel per 30 mL
	Orange										Reel per 30 mL

Los accesorios para las mangueras deben ser:

- Cable de poder – 1.5m

-Estos documentos tienen derechos de autor. PROHIBIDA SU REPRODUCCIÓN TOTAL O PARCIAL SIN LA AUTORIZACIÓN EXPRESA DE CODENSA. Artículo 29 del Decreto 460 de 1995.

NEON Flexible Accesorios								
Element	Voltage [V]	Frecuency [Hz]	Lenght [m]	Protection IP	Outlet plug	Kind of Cable	Terminals at string light's conexión points	Unidad
Power Cable	120	60	1,5	≥54	Plug to 120V/60Hz	White Rubber	Female	Unit

3. CONDICIONES DE SERVICIO

Las mangueras de neón LED serán utilizados para su instalación en el [sistema](#) de alumbrado exterior y para uso decorativo de las áreas de operación de CODENSA S.A. E.S.P, bajo las siguientes condiciones:

CARACTERÍSTICAS AMBIENTALES	
a. Altura sobre el nivel del mar	De 0 a 2 900 m
b. Ambiente	Tropical
c. Humedad	Mayor al 90 %
d. Temperatura máxima y mínima	35 °C y - 5 °C respectivamente.
e. Instalación	Exterior

CARACTERÍSTICAS ELÉCTRICAS	
a. Tensión nominal de alimentación del cliente	
- Línea - Línea	208 a 240 V
- Línea - Neutro	120
b. Frecuencia del sistema	60 Hz

4. SISTEMA DE UNIDADES Y DEFINICIONES

Todos los documentos técnicos, deben expresar las cantidades numéricas en unidades del [sistema](#) Internacional (S.I.). Si se usan catálogos, folletos o planos, en sistemas diferentes de unidades, deben hacerse las conversiones respectivas.

DEFINICIONES

LED: Diodo emisor de luz (por su sigla en inglés Light Emitting Diode). Tecnología que produce luz artificial por efecto de electroluminiscencia en la unión de dos semiconductores. Produciendo una luz uniforme, confortable con excelente reproducción del color que mejora la visibilidad.

LUMINARIA: Aparato el cual distribuye, filtra y transforma la luz emitida por los LEDs o módulos LED, que incluye las partes para la fijación y protección de las piezas que emiten la luz artificial (LED o módulo LED), como también los equipos eléctricos necesarios para la producción de luz.

PROYECTOR LED: Aparato de iluminación que concentra la luz en un ángulo sólido limitado, con el fin reobtener un valor de [intensidad](#) luminosa elevado.

FUENTE DE ALIMENTACIÓN (DRIVER): [Equipo](#) electrónico que toma la energía eléctrica de la red de distribución de BT y la transforma para que proporcione los parámetros eléctricos ideales para el normal funcionamiento de los LED ó módulos LEDs.

CONJUNTO ÓPTICO: Es la parte de la [luminaria](#) o proyector que emite la luz artificial y está compuesta por los LED o módulos LED, los lentes y sistemas que los protegen para obtener la hermeticidad y grado de protección.

CONJUNTO ELÉCTRICO: Es la parte de la [luminaria](#) o proyector que contiene los equipos eléctricos/electrónicos capaces de conectar, transformar y adaptar la [tensión](#) eléctrica de la red de alimentación de B.T. a los LED o módulos LEDs que conforman el conjunto óptico.

CROMATICIDAD DE UN COLOR: Longitud de onda dominante o complementaria y de los aspectos de pureza de un color tomados en conjunto.



codensa

DEPRECIACION LUMINICA: Disminución gradual de emisión luminosa durante el transcurso de la **vida útil** de una fuente luminosa.

EFICACIA LUMINOSA DE UNA FUENTE: Relación entre el flujo luminoso total emitido por una fuente luminosa (**bombilla**) y la potencia de la misma. La eficacia de una fuente se expresa en lúmenes/vatio(lm/W).

FLUJO LUMINOSO: Cantidad de luz emitida por una fuente luminosa en todas las direcciones por unidad de tiempo. Su unidad es el lúmen(lm).

RETILAP: [Reglamento Técnico](#) de Iluminación y Alumbrado Público.

ONAC: Organismo Nacional de [Acreditación](#) de Colombia.

TEMPERATURA DE COLOR: Se refiere a la tonalidad de la luz que genera la fuente luminosa, se mide en grados Kelvin.

VIDA UTIL: Período de **servicio** efectivo de una fuente que trabaja bajo condiciones y ciclos de **trabajo** nominales hasta que su flujo luminoso sea el 70% del flujo luminoso total.

5. NORMAS DE FABRICACIÓN Y PRUEBAS PARA LAS MANGUERAS DE NEÓN LED

NORMA		DESCRIPCIÓN
NTC	1000	Sistema Internacional de Unidades.
NTC	1156	Productos metálicos y recubrimientos. Ensayos cámara salina.
NTC	3279	Grados de protección dado por encerramiento de equipo eléctrico [Grados IP]
NTC	ISO 2859-1	Procedimientos de muestreo para inspección por atributos. Parte 1: Planes de muestreo determinados por el nivel aceptable de calidad para inspección lote a lote .
NTC	2050	Código Eléctrico Nacional (conexiones internas).
NTC	2230:1999 numeral 3,4 y 4.18.1	Numeral 3,4 Verificación de Rotulado e Imborrabilidad y numeral 4.18.1 Resistencia a la Oxidación
IEC	60560 : 2011 Numeral 9.1	Torsion Del Casquillo
IEC	60695-2-11	Método De ensayo de Hilo incandescente, ensayo de inflamabilidad para productos terminados
IEC	60529:2001 +AMD2:2013	Degree of protection by enclosures [IP Code]
UNE	EN-62560	Lámparas LED con balasto incorporado para servicios de iluminación general con tensión > 50 V. Especificaciones de seguridad .
EN	50102	Grados de protección proporcionados por las envolventes de materiales eléctricos contra los impactos mecánicos externos (código IK)
EN	61347-1	General and Safety Requirements. (Driver)
EN	61347-2-13	Particular Requirements for DC or AC Supplied Electronic Control Gear for LED Modules.
EN	62384	Dispositivos de control electrónicos alimentados en corriente continua o corriente alterna para módulos LED. Requisitos de funcionamiento.
IEC	60061-3: 2005	Casquillos y portalámparas junto con los calibres para el control de la intercambiabilidad y de la seguridad
IEC	60598-1	Luminaires - Part 1: General requirements and tests
IEC	61000-3-2	Limitation of harmonic current emission.
IES	LM 80-08	Approved Method Measuring Lumen Maintenance of LED light
IES	LM 79-08	Electrical and Photometric Measurements of Solid-State Lighting Products
ISO	17025	Requisitos generales para la competencia de los laboratorios de ensayo y calibración .
IES	IESNA	Illuminating Engineering Society of North America
	RETIE	Reglamento técnico de Instalaciones Eléctricas
	RETILAP	Reglamento técnico de Iluminación y Alumbrado Público.

Pueden emplearse otras normas internacionalmente reconocidas equivalentes o superiores a las aquí señaladas, siempre y cuando se ajusten a lo solicitado en la presente [Especificación Técnica](#).

Las normas citadas en la presente especificación (o cualquier otra que llegare a ser aceptada por CODENSA S.A.) se refieren a su última revisión.

6. REQUERIMIENTOS TÉCNICOS PARTICULARES

6.1 Características generales

- Poder ser utilizadas en la iluminación para uso exterior en fachadas, iluminación arquitectónica parques y su urbanismo como árboles, debajo de sillas, y otros sitios.
- El certificado de [producto](#) RETILAP NO ES OBLIGATORIO, sin embargo, el proveedor debe suministrar la totalidad de los ensayos del Numeral 8. Para

-Estos documentos tienen derechos de autor. PROHIBIDA SU REPRODUCCIÓN TOTAL O PARCIAL SIN LA AUTORIZACIÓN EXPRESA DE CODENSA. Artículo 29 del Decreto 460 de 1995.



codensa

proveedores extranjeros que no cuenten con certificado de **producto** los ensayos relacionados con Norma Colombiana (NTC), lo realizará ENEL-CODENSA, los demás ensayos con Norma IEC, IESNA, deben ser aportados por el proveedor.

- Los flujos luminosos de las mangueras deben estar certificados por un laboratorio Internacional o Ente ONAC en Colombia bajo Norma Internacional IEC o IESNA. Preferiblemente IESNA LM79. El fabricante debe aportar el soporte para el valor que diligencie en el ANEXO 1.

El cuerpo de las mangueras de uso exterior decorativo debe cumplir con los siguientes aspectos:

- a) Poseer un grado de protección contra el impacto y de hermeticidad de acuerdo al numeral 6.3.

6.2 Cuerpo de la manguera de neón para uso decorativo externo

La estructura y construcción de las mangueras deben ser adecuadas a la aplicación específica y garantizar el correcto funcionamiento de los componentes y temperaturas de operación

Los disipadores de calor deben ser pasivos. No debe tener refrigeración o ventilación adicional.

6.3 Hermeticidad y grados de impacto

El grado de hermeticidad debe ser para las mangueras de neón LED es IP >= 54.

6.4 Conjunto Eléctrico

- **Tensión** de alimentación: 120V A 240V con un rango de variación de +5% -10% para el uso exterior.
- Clase de aislamiento: Clase I ó II.
- Factor de potencia mínimo 0,5.
- THD máximo de corriente: 20%
- Todos los conductores pueden ser tipo **cable**.
- La fuente de alimentación del módulo LED debe tener incorporado un **sistema** de protección contra temperatura; que cuando la temperatura de los Leds alcance niveles definidos como críticos, la protección de la fuente de alimentación apague la manguera.
- Las conexiones eléctricas en las bomeras, si se presentan, y/o tomillería que se encuentre directamente en contacto con un punto vivo, deben ser del tipo no ferroso.
- Los drivers deben venir con protección contra sobre corriente incorporado. Se deberán describir las características de esta protección.
- Los componentes no metálicos de la **luminaria**, proyectores, bombillas, manguera LED, Extension miniled o microled, snow fall, árboles, que no mantienen en posición partes bajo **tensión**, deberán ensayarse mediante hilo incandescente a 650°C de acuerdo con una norma internacional o de reconocimiento internacional, o **Norma técnica** Colombiana, tales como la IEC 60695-2-11:2000 "Fire Hazard testing – Part 2-11: Glowing/hot-wire based test methods-Glow-wire flammability test method for end – products" o la NTC 2230 "Luminarias Requisitos Generales y Ensayos"
- Las partes no metálicas de la **luminaria**, proyectores, bombillas, manguera LED, Extension miniled o microled, snow fall, árboles, que mantienen en posición partes eléctricas bajo **tensión**, susceptibles de **incendio** por **cortocircuito** o sobrecorriente, deben cumplir con la resistencia a la llama mediante **ensayo** de la aplicación de la llama cónica de acuerdo con norma de reconocimiento internacional o **Norma Técnica** Colombiana, tales como las normas IEC 60695, UL 94 u NTC 2230.
- En condiciones de operación normal, no deben tener partes energizadas expuestas que generen riesgo de **contacto directo**.
- Las conexiones eléctricas y elementos de conexión deben ser del tipo no ferroso, resistentes a la **corrosión**, o tener una protección contra la **corrosión** que no afecte la conductividad eléctrica.
- Los conductores eléctricos empleados para la alimentación y los dispuestos para las demás conexiones eléctricas de la **luminaria** o proyector, mangueras y otros deberán tener los calibres y aislamientos apropiados para soportar el tipo de **carga**, **tensión** y temperatura, con sujeción a las siguientes limitaciones, indistintamente de la tecnología que se use para sus fuentes luminosas:
 - Para luminarias o fuentes de iluminación tipo manguera, miniled, microled, LED RGB, guiraldas, serie o **extensión**, snow fall, árboles diseñadas para uso en festividades tales como las navideñas, los conductores eléctricos de alimentación y demás conexiones deberán ser de calibre superior al 22AWG.
 - Para luminarias o fuentes de iluminación tipo manguera, miniled, microled, LED RGB, guiraldas, serie o **extensión**, snow fall, árboles, diseñadas para uso en festividades tales como las navideñas, que cuenten con fuente de alimentación Clase 2 e incorporen transformador de aislamiento que suministre a las fuentes luminosas una **tensión** eléctrica no mayor a 24 voltios y corriente total no superior a 600 miliamperios, deberán disponer de conductores de calibre superior o igual al 24AWG a tal **nivel de tensión**. La fuente de alimentación deberá cumplir con los requisitos de seguridad de una **norma técnica** internacional, de reconocimiento internacional o NTC aplicable, tal como la norma ANSI/UL 1310 "Class 2 Power Units". Si la fuente de alimentación cuenta con **clavija** y cordón **eléctrico**, este último deberá tener conductores eléctricos de sección transversal superior o igual a 0,5mm².
- Las luminarias, bombillas, manguera LED, **extensión** miniled o microled, snow fall, árboles, deberán llevar sobre el **producto** o adherida al mismo, una etiqueta de advertencia que incluya lo siguiente:

- No quitar o insertar lámparas o bombillas mientras la **luminaria** esté conectada

-Estos documentos tienen derechos de autor. PROHIBIDA SU REPRODUCCIÓN TOTAL O PARCIAL SIN LA AUTORIZACIÓN EXPRESA DE CODENSA. Artículo 29 del Decreto 460 de 1995.

- Sustituir las lámparas dañadas con otras del mismo tipo, **tensión** y potencia. Esta advertencia no aplica para luminarias selladas.
- No conectar a la red cuando las luminarias, bombillas, manguera LED, **extensión** miniled o microled, snow fall, árboles, se encuentren dentro de su empaque.
- Indicar el número máximo de luminarias, bombillas, manguera LED, **extensión** miniled o microled, snow fall, árboles, que puedan conectarse en serie o a la misma **clavija** cuando ella disponga simultáneamente de receptáculo tipo hembra dispuesto para tal propósito. En caso de que no se disponga de tal tipo de dispositivo incluir en el texto "No conectar eléctricamente esta **luminaria** a otra **luminaria**"
- Las instrucciones para el cambio de fusibles, si dispone de ellos


6.5 Conjunto Óptico

- Los lentes para cada LED o módulo LED deben ser fabricados en materiales de alta transmitancia luminosa y que no cambien sus características físicas y químicas en el tiempo, como el polimetacrilato de metilo acrílico (PMMA), policarbonato, LPG poliestireno o vidrio.
- Para mangueras de neón, la **vida útil** de los LEDs debe ser $L70 \geq 30.000$ horas, IESNA LM 80:2008;
- Eficacia mínima de la manguera de neón: debe ser indicada por los fabricantes y anexar **ensayo** IESNA LM79.

6.6 Accesorios

El **cable** de poder tiene la función de permitir la conexión directa del **tomacorriente** a la manguera de neón LED. Este accesorio debe cumplir con las siguientes especificaciones técnicas mínimas:

- Longitud: 1.5m
- Enchufe de conexión a 120V/60Hz tipo A (De acuerdo con la imagen de referencia)
- Uso exterior
- IP ≥ 44
- **Cable** tipo Plug-In
- Conexión hembra hacia la manguera de neón
- Marcación tipo ENEL en el conector hembra
- Convertidor AC/DC



7. CRITERIOS DE ACEPTACIÓN O RECHAZO

Para este caso se considerará que existe un **lote** cuando:

- Los materiales de producción pertenecen a un mismo **lote** de materia prima.
- Las cajas de producción se construyen en diferentes lotes.

7.1 Muestreo

El muestreo se realizará con base en los procedimientos y tablas estipuladas en la norma NTC-ISO 2859-1 "Procedimientos de muestreo para **Inspección** por Atributos. Parte 1: Planes de muestreo determinados por el nivel aceptable de **calidad** para **inspección lote a lote**" (Military Standard 105 D "Sampling procedures and tables for inspection by attributes") y se acordará por las partes, previamente a la fecha de la realización de las pruebas y recepción de los bienes. Para el desarrollo de las pruebas es indispensable que los instrumentos involucrados estén calibrados.

7.2 Aceptación o Rechazo

Si el número de elementos defectuosos es menor o igual al correspondiente número de defectuosos (dado en la norma NTC-ISO 2859-1 en la tercera columna de las Tablas 1 y 2), se deberá considerar que el **lote** cumple con los requisitos técnicos exigidos por CODENSA S.A., pero en caso contrario, el **lote** se rechazará.

TAMAÑO DEL LOTE	TAMAÑO DE LA MUESTRA	NUMERO PERMITIDO DE DEFECTUOSOS	NUMERO DEFECTUOSOS PARA RECHAZO
2 a 8	A = 2	0	1
9 a 15	B = 3	0	1
16 a 25	C = 5	0	1
26 a 50	D = 8	1	2
51 a 90	E = 13	1	2
91 a 150	F = 20	1	2
151 a 280	G = 32	2	3
281 a 500	H = 50	3	4
501 a 1200	J = 80	5	6
1201 a 3200	K = 125	7	8
3201 a 10000	L = 200	10	11

TABLA 1 PLAN DE MUESTREO PARA INSPECCION VISUAL Y DIMENSIONAL (NIVEL DE INSPECCION II, NAC = 2,5%) (NORMA NTC-ISO 2859-1 TABLA1 - TABLA 2A)

TAMAÑO DEL LOTE	TAMAÑO DE LA MUESTRA	NUMERO PERMITIDO DE DEFECTUOSOS	NUMERO DEFECTUOSOS PARA RECHAZO
2 a 8	A = 2	0	1
9 a 15	A = 2	0	1
16 a 25	B = 3	0	1
26 a 50	B = 3	0	1
51 a 90	C = 5	1	2
91 a 150	C = 5	1	2
151 a 280	D = 8	1	2
281 a 500	D = 8	1	2
501 a 1200	E = 13	1	2
1201 a 3200	E = 13	1	2
3201 a 10000	F = 20	1	2

TABLA 2 PLAN DE MUESTREO PARA LOS ENSAYOS MECANICOS (NIVEL DE INSPECCION ESPECIAL S-3, NAC = 2,5%) (NORMA NTC-ISO 2859-1 TABLA1 - TABLA 2A)

En el momento de recepción del lote de las mangueras, el promedio de las pérdidas en el driver, no debe superar el valor garantizado por el Oferente en su propuesta.

CODENSA S.A. se reserva el derecho de descartar las propuestas que no ofrezcan pruebas o si las ofrecidas son consideradas insuficientes para garantizar la **calidad** de las mangueras.

Para efectuar cualquier despacho, es **requisito** indispensable una autorización escrita de CODENSA S.A., la cual será expedida con base en los resultados de las pruebas realizadas en fábrica y/o la aprobación del protocolo de pruebas solicitadas realizadas por el fabricante a las mangueras.

8. PROTOCOLOS DE PRUEBA A SUMINISTRAR POR EL FABRICANTE

El fabricante deberá remitir los protocolos de los ensayos realizados por un laboratorio acreditado Internacional con ensayos IESNA o IEC para la elaboración de ensayos eléctricos y fotométricos o en Colombia ante la ONAC - Organismo de **Certificación** de Colombia.

ITEM	MANGUERA LED	NORMA
1	Aumento de temperatura (suministrar con driver y con fuente lumínica)	IEC 60598-1:2017 numeral 12,4
2	Prueba de Hilo incandescente (ENSAYO DESTRUCTIVO)	IEC 60695-2-11:2014 numeral 8 - 9 y 10
3	Ensayo de llama tipo Aguja (ENSAYO DESTRUCTIVO)	IEC 60695-11-5:2016 numeral 9, 10 y 11
4	Verificación Protección Contra Choque Eléctrico	NTC 2230:1999 numeral 4.13.3 y 8.2.5
5	Resistencia a la Oxidación (ENSAYO DESTRUCTIVO)	NTC 2230:1999 numeral 4.18.1
6	Diámetro y Área de la sección transversal del conductor	UL 2556:2015 numeral 3.1 y 3..3
7	Resistencia a la Humedad, Resistencia de aislamiento y Rigidez dieléctrica. Solo hasta estas dimensiones: Alto 74 cm; Profundo 40 cm; Ancho 57 cm	IEC 60598-1:2017 numeral 9.3 y 10.2
8	Verificación de Rotulado e Imborrabilidad	NTC 2230:1999 numeral 3,4
9	Verificación grado de protección IP44 Medidas cámara de Polvo: ancho 85cm; alto 65 cm; profundidad 50cm, peso máximo 50 kg	IEC 60529:2001 +AMD2:2013 numerales 12.2, IP5X 13.5; IP6X 13.6; IPX5 14.2.5; IPX6 14.2.6

CODENSA se reserva el derecho de solicitar protocolos adicionales y la validación de los protocolos presentados.

9. MARCACIÓN Y EMPAQUE

9.1 Marcación manguera y accesorios

La marcación de la manguera neón debe ir en el cuerpo en forma indeleble y legible, debe estar en idioma español, y deberá incluir la siguiente información.

LA OFERTA deberá realizar dos (2) tipos de marcado individualmente a cada manguera neón de la siguiente manera:

9.1.1 Técnica de Marcación 1 -Manguera neón LED

Este marcado debe mostrar las características técnicas del **producto** y debe estar ubicado en el **cable** de alimentación del accesorio de conexión directa a corriente ubicado en cada caso:

- Marca ENEL
- Nombre del **producto**.
- Potencia
- Referencia interna de **producto** (referencia del fabricante)
- **Tensión** de funcionamiento.
- Mes y año de fabricación
- Tipo de uso (exterior)
- Tipo de Fuente(LED)
- Color de led.
- **Vida Útil**
- Grado IP
- Protección de la propiedad intelectual
- Cumple con las normas eléctricas internacionales.
- Recomendaciones de uso y conexión.
- Recomendaciones del fabricante.
- # de contrato
- Garantía

Se requiere el uso de un rotulador plástico, adhesivo e impreso en tintas indelebles que soporten la manipulación y uso. Tenga en cuenta que este **producto** es para uso en exteriores y la etiqueta debe soportar estas condiciones.

-Estos documentos tienen derechos de autor. PROHIBIDA SU REPRODUCCIÓN TOTAL O PARCIAL SIN LA AUTORIZACIÓN EXPRESA DE CODENSA. Artículo 29 del Decreto 460 de 1995.

Las luminarias, manguera LED, **extensión** miniled o microled, snow fall, árboles, deberán llevar sobre el **producto** o adherida al mismo, una etiqueta de advertencia que incluya lo siguiente:

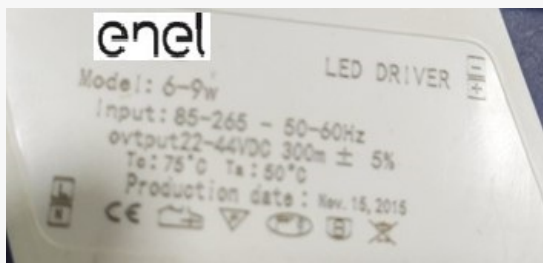
- No quitar o insertar lámparas o bombillas mientras la **luminaria** esté conectada
- Sustituir las lámparas dañadas con otras del mismo tipo, **tensión** y potencia. Esta advertencia no aplica para luminarias selladas.
- No conectar a la red cuando las luminarias, bombillas, manguera LED, **extensión** miniled o microled, snow fall, árboles, se encuentren dentro de su empaque.
- Indicar el número máximo de luminarias, bombillas, manguera LED, **extensión** miniled o microled, snow fall, árboles, que puedan conectarse en serie o a la misma **clavija** cuando ella disponga simultáneamente de receptáculo tipo hembra dispuesto para tal propósito. En caso de que no se disponga de tal tipo de dispositivo incluir en el texto "No conectar eléctricamente esta **luminaria** a otra **luminaria**"
- Las instrucciones para el cambio de fusibles, si dispone de ellos



IMAGEN DE REFERENCIA

Marcación Fuente de alimentación o driver

También se debe marcar el driver o fuente de alimentación con Marca ENEL, potencia, LED driver, referencia interna del **producto**, **tensión** de funcionamiento, **frecuencia**, **tensión** de salida en DC, temperatura de operación, temperatura máxima, fecha de fabricación, grado IP, clase II, y otros símbolos de advertencia y uso.



9.1.2. Técnica de marcación 2-Manguera neón LED

Este etiquetado busca mostrar la marca "ENEL" y debe cumplir con el reglamento de marca ENEL. Debe ubicarse directamente en los dos (2) terminales de cada manguera neón. Codensa S.A ESP suministrará los ficheros para el uso de la marca y logo.



IMAGEN DE REFERENCIA

9.2 Empaque manguera

El Empaque debe estar redactado en el idioma español.

Este **producto** debe ser embalado mediante un núcleo de carrete de plástico que garantice la homogeneidad del carrete de manguera y una caja de cartón que proteja e identifique el **producto**. Se requiere el carrete para cubrir y proteger los extremos de la manguera contra impactos.



IMAGEN DE REFERENCIA

En la caja de empaque, debe estar redactado en el idioma español:



IMAGEN DE REFERENCIA (REPRODUCIR TODA LA MARCACIÓN SOLICITADA)

El exterior de la caja de cartón debe contener la siguiente información en sus cuatro caras:

Caras 1 y 3:

- Lugar de fabricación (origen de fabricación)
- Número máximo de cajas que se pueden apilar una encima de otra
- Número de identificación Nacional (NIT) de CODENSA S.A ESP: (830.037.248-0).
- Teléfono de contacto (+571) 6015619.
- Logotipo ENEL

Caras 2 y 4

- Orientación de la caja
- Nombre del **producto** que almacena
- **Modelo** y Referencia interna del fabricante del **material** contenido en la caja
- Potencia
- Flujo Luminoso
- Color de LED
- Tipo de Fuente
- Tensiones de conexión
- Tipo de uso
- Grado IP
- **Vida Útil**
- Normas Eléctricas internacionales que cumple
- Advertencias o recomendaciones de uso y conexión
- Recomendaciones del fabricante



codensa

- Cantidad de unidades por caja (metros)
- Peso neto (Kg)
- Peso bruto(Kg)
- Dimensiones de la caja(cm)
- Número de la caja

Tanto la caja como las mangueras de neón no deben contener el nombre del fabricante en ninguna parte. Los datos aquí reportados son de referencia, si el fabricante considera que se debe agregar alguna información, se debe agregar previa autorización de CODENSA S.A. ESP.

Los bienes, objeto de la presente [especificación técnica](#), deben ser empacados en forma individual de acuerdo con el presente numeral, adecuadamente para resistir las condiciones de humedad e impacto que pueden presentarse durante el transporte desde fábrica hasta las bodegas de CODENSA S.A. y durante su almacenamiento. En dicho empaque, deberá aparecer relacionado el código SAP.

9.3 Empaque Accesorios – Cable de Poder

El Empaque debe estar redactado en el idioma español.

En la caja de empaque, debe estar redactado en el idioma español:



IMAGEN DE REFERENCIA (REPRODUCIR TODA LA MARCACIÓN SOLICITADA)

El exterior de la caja de cartón debe contener la siguiente información en sus cuatro caras:

Caras 1 y 3:

- Lugar de fabricación (origen de fabricación)
- Número máximo de cajas que se pueden apilar una encima de otra
- Número de identificación Nacional (NIT) de CODENSA S.A ESP: (830.037.248-0).
- Teléfono de contacto (+571) 6015619.
- Logotipo ENEL

Caras 2 y 4

- Orientación de la caja
- Nombre del [producto](#) que almacena
- [Modelo](#) y Referencia interna del fabricante del [material](#) contenido en la caja
- Potencia
- Flujo Luminoso
- Color
- Tipo de Fuente
- Tensiones de conexión
- Tipo de uso
- Grado IP
- [Vida Útil](#)
- Normas Eléctricas internacionales que cumple
- Advertencias o recomendaciones de uso y conexión



- Recomendaciones del fabricante
- Cantidad de unidades por caja
- Peso neto (Kg)
- Peso bruto(Kg)
- Dimensiones de la caja(cm)
- Número de la caja

Tanto la caja como los cables de poder no deben contener el nombre del fabricante en ninguna parte. Los datos aquí reportados son de referencia, si el fabricante considera que se debe agregar alguna información, se debe agregar previa autorización de CODENSA S.A. ESP.

10. REQUISITOS DE LAS OFERTAS

El Oferente obligatoriamente deberá incluir con su propuesta, la siguiente información:

- Planilla de características técnicas garantizadas, la cual deberá ser diligenciada completamente, firmada y sellada por el oferente. Se debe incluir copia en formato Excel que permita la lectura y extracción de la información tanto para la planilla de características como para cualquier otra que se indique en los requisitos de la oferta.
- Catálogos originales completos y actualizados del fabricante, que correspondan a los bienes cotizados, en la planilla de características técnicas garantizadas.
- Protocolos de pruebas de acuerdo con las normas indicadas en la presente especificación. En tales protocolos se deberán anotar las fechas de fabricación y pruebas del **equipo**, para permitir la verificación de las características técnicas garantizadas.
- Para los componentes de las mangueras, el oferente debe presentar también, los protocolos de pruebas correspondientes, que permitan verificar las características técnicas garantizadas.
- Muestras de cada una de las referencias ofertadas sin cargo a devolución, con cada una de las características técnicas, solicitadas y mencionadas en la presente especificación. Para los oferentes que cumplan técnicamente.
- Registro fotográfico de alta **calidad** de las mangueras en sus cuatro vistas exteriores e interiores superior, inferior y laterales.
- Información adicional que considere aporte explicación al **producto** ofertado.
- CODENSA S.A. podrá descartar ofertas que no cumplan con las anteriores disposiciones, sin expresión de causa ni obligación de compensación.
- Todos los planos y/o dibujos indicativos de la manguera neón entregados en la oferta deben incluir una copia en formato PDF.

11. GARANTÍA DE FÁBRICA

CODENSA S.A E.S.P requiere como mínimo, un período de garantía de fábrica de (12) meses, a partir de la entrega de las mangueras neón de uso exterior.

12. INSPECCIÓN DE LAS MUESTRAS

El proveedor enviará con las muestras que se soliciten para evaluación el formato de protocolos de pruebas y copia de las normas en inglés y/o español utilizadas para tal fin. CODENSA informará por escrito su **conformidad** con las pruebas requeridas.

Igualmente, el proveedor acompañará cada una de las entregas de las mangueras de neón con los protocolos de pruebas y copia de las normas en inglés y/o español utilizadas para tal fin. CODENSA informará por escrito su **conformidad** con las pruebas requeridas.

El ingeniero responsable de CODENSA podrá inspeccionar en las instalaciones del proveedor o fabricante y solicitar la información y ensayos que a su juicio resulten necesarias para verificar el cumplimiento de los requisitos estipulados en este documento. El proveedor debe brindar plena colaboración al responsable en el cumplimiento de sus funciones. El costo de las pruebas que soliciten estará a cargo del proveedor.

13. SISTEMA DE CALIDAD

El oferente adjuntará con su propuesta su certificado del **sistema** de **calidad** ISO 9001

14. PLANILLAS DE CARACTERÍSTICAS TÉCNICAS

El oferente deberá presentarlas en su oferta **técnica** diligenciadas en formato Excel por cada referencia.

ANEXO 1. MANGUERAS NEÓN LED PLANILLA DE CARACTERÍSTICAS TÉCNICAS GARANTIZADAS

CARACTERÍSTICAS GENERALES DE LA MANGUERA NEÓN LED USO DECORATIVO EXTERIOR

ITEM	DESCRIPCIÓN		EXIGIDO	OFERTADO
1	Fabricante		(*)	
2	País de origen		(*)	
3	Referencia		(*)	
4	Voltaje nominal de alimentación de la manguera de neón(V)		120V A 240 +5% -10%	
5	Potencia total de la manguera de neón (W) (incluyendo las pérdidas)		(*)	
6	Factor de Potencia		0,5	
7	Frecuencia (Hz)		60 Hz	
8	THD máximo de Corriente a voltaje nominal (%)		<= 20%	
9	Clase Aislamiento de la manguera de neón		Clase I	
10	Clase Aislamiento de la manguera de neón		Clase II	
11	Información de la manguera de neón	Numero de Ledsx metro	(*)	
		Flujo Luminoso del led	(*)	
12	Cuerpo de la manguera de neón	Color de cubierta manguera LED	PVC Transparente	
13	Grado de protección	Compartimento eléctrico (IP)	>=54 o especificar	
14	Accesorios Incorporados (marca y tipo)	Fuente de alimentación	SI	
15	Referencia del LED o Modulo LED		(*)	
16	Referencia de la fuente de alimentación-driver		(*)	
17	Peso de la manguera de neón [kg]		(*)	
18	Máxima conexión hasta 100 m		SI	
19	Diámetro de la manguera de neón (mm)		(*)	
20	Características Ópticas de la manguera de neón (mm)	Temperatura de color [K]	especificar	
		Coordenada cromática (CIE 1931)	X	(*)
			Y	(*)
Eficacia mínima [lm/W]	Especificar y anexar ensayo LM79-08			
21	Temperatura máxima externa de funcionamiento [°C]	Fuente de alimentación	(*)	
		Manguera LED	(*)	
22	Dimensiones de la caja para transporte mm x mm x mm		(*)	
23	Protecciones driver	Driver tiene incorporado Protección contra Sobrecorriente	SI	
		Driver tiene incorporado Protección termica	SI	
24	NO obligatorio. Si cuenta con el Certificación de producto (RETILAP)	Entidad acreditadora	(*)	
		Número de acreditación	(*)	
		Fecha de aprobación (Día/Mes/Año)	(*)	
		Vigencia	(*)	
		Adjunta el certificado (Si/No)	SI	
25	Sistema de calidad ISO 9001 o ISO 9002 del Fabricante	Entidad acreditadora	(*)	
		Número de acreditación	(*)	
		Fecha de aprobación (Día/Mes/Año)	(*)	
		Vigencia	(*)	

		Adjunta el certificado (Si/No)	SI	
26	Sistema de calidad ISO 9001 del Proveedor	Entidad acreditadora	(*)	
		Número de acreditación	(*)	
		Fecha de aprobación (Día/Mes/Año)	(*)	
		Vigencia	(*)	
		Adjunta el certificado (Si/No)	(*)	
27	La marcación debe estar en idioma Español,	La marcación debe ir en el cuerpo en forma indeleble y legible, Sobre el cable de alimentación	SI	
28	Marcación sobre la manguera de neón (Contestar Si/No según corresponda)	Marca ENEL	SI	
		Nombre del producto .	SI	
		Potencia	SI	
		Referencia interna de producto (referencia del fabricante)	SI	
		Tensiones de funcionamiento	SI	
		Mes y año de fabricación	SI	
		Tipo de Uso (exterior)	SI	
		Tipo de fuente (LED)	SI	
		LED color	SI	
		Vida útil	SI	
		Grado IP	>=54	
		Protección de la propiedad intelectual	SI	
		Cumple con las normas eléctricas internacionales.	SI	
		Recomendaciones y advertencias de uso.	SI	
		Recomendaciones del fabricante.	SI	
		Numero de contrato	SI	
Garantía	SI			
		Caras 1 y 3:6 ítems abajo	SI	
		ENEL	SI	
		Lugar de fabricación (origen de fabricación)	SI	
		Número máximo de cajas que se pueden apilar una encima de otra	SI	
		Número de identificación Nacional (NIT) de CODENSA S.A ESP: (830.037.248-0).	SI	
		Logotipo ENEL	SI	
		Teléfono de contacto (+571) 6015619.	SI	
		Caras 2 y 4 de la caja de empaque o embalaje	SI	
		Orientación de la caja	SI	
		Nombre del producto que almacena	SI	
		Flujo luminoso LED	SI	
		Cantidad de LED x 1m	SI	
		Potencia	SI	
		Color LED	SI	

	codensa		
29	Marcación en el empaque de la manguera de neón debe estar redactado en el idioma Español:(Contestar Si/No según corresponda)	Tipo de Fuente(led)	SI
		Modelo y Referencia interna del fabricante del material contenido en la caja	SI
		Fecha de fabricación –Mes y año	SI
		Tipo de Uso (exterior)	SI
		Grado IP	SI
		Vida útil	SI
		Normas Eléctricas internacionales que cumple	SI
		Advertencias o recomendaciones de uso	SI
		Recomendaciones del fabricante	
		ENEL	SI
		Numero de contrato	SI
		Garantía	SI
		Peso bruto(Kg)	
		Peso neto(kg)	Especificar
		Dimensiones de la caja(cm)	Especificar
		Cantidad de unidades por caja	SI
		Numero de caja	Especificar
30	Vida útil del chip Led horas	L70 >= a 30.000 horas	Especificar
31	Garantía total de la manguera de neón LED	1 Año	Especificar
32	CATALOGOS EN ESPAÑOL		SI
33	Anexa ensayos IEC o IESNA		Especificar
34	Entrega registro fotográfico en las 4 vistas interior y exterior		SI
35	Entrega copia de todos los planos y dibujos en formato PDF		SI
36	Posee Disipadores de calor pasivos		SI
37	Se garantiza la estabilidad del color contra rayos ultravioleta		SI

(*) Información que se requiere sea diligenciada por el fabricante